

ESTADOS FINANCIEROS

World Vision Colombia - Diciembre de 2025



Contents

<i>INFORME REVISORIA FISCAL</i>	7
CERTIFICACIÓN ESTADOS FINANCIEROS	9
NOTAS A LOS ESTADOS FINANCIEROS	10
NOTA 1. ORGANIZACIÓN Y OBJETO SOCIAL	10
NOTA 2. POLÍTICAS Y PRÁCTICAS CONTABLES	12
NOTA 3. EQUIVALENTES DE EFECTIVO	17
NOTA 4. CUENTAS POR COBRAR.....	18
NOTA 5. PROPIEDAD, PLANTA Y EQUIPO	19
NOTA 6. CUENTAS POR PAGAR	20
NOTA 8. INGRESOS PARA TERCEROS	21
NOTA 9. BENEFICIOS A EMPLEADOS – LARGO PLAZO.....	21
NOTA 10. PATRIMONIO.....	22
NOTA 11. INGRESOS OPERACIONALES	22
NOTA 12. COSTOS DE OPERACIÓN.....	23
NOTA 13. GASTOS OPERACIONALES DE ADMINISTRACIÓN	25
NOTA 14. OTROS INGRESOS	26
NOTA 15. OTROS GASTOS.....	27
NOTA 16. INFORMACIÓN A REVELAR SOBRE RESPONSABILIDAD TRIBUTARIA.....	27
NOTA 17. HECHOS OCURRIDOS DESPUES DEL PERIODO DEL QUE SE INFORMA.....	27
NOTA 18. GOBIERNO CORPORATIVO	27

WORLD VISION INTERNACIONAL - OFICINA PARA COLOMBIA


Estado de Situación Financiera Comparativo


Periodos contables terminados al 31 Diciembre de 2025 y 31 Diciembre 2024


(Cifras en miles de pesos colombianos)

ACTIVO	NOTA	2025	2024
ACTIVO CORRIENTE			
Efectivo y equivalentes al efectivo	3	10.199.725	7.410.755
Deudores	4	2.846.502	7.289.879
Total activos corrientes		13.046.227	14.700.634
ACTIVO NO CORRIENTE			
Propiedades, planta y equipo	5	1.052.921	952.494
Total activos no corrientes		1.052.921	952.494
TOTAL ACTIVO		14.099.148	15.653.128
PASIVO			
PASIVOS CORRIENTES			
Cuentas por pagar	6	449.891	1.534.716
Beneficios a los Empleados	7	1.860.349	2.391.639
Ingresos Recibidos Por Anticipado	8	2.302.190	1.260.092
Ingresos Recibidos Para Terceros		201.514	1.601.040
Total pasivos corrientes		4.813.944	6.787.487
PASIVO NO CORRIENTE			
Beneficios a Empleados - Largo Plazo	9	894.815	443.421
Total pasivos no corrientes		894.815	443.421
TOTAL PASIVO		5.708.759	7.230.908
PATRIMONIO			
Fondo Social		1.039.429	1.039.429
Superávit de capital		1.097.613	1.097.613
Resultados de ejercicios anteriores		6.285.178	6.299.690
Resultados del ejercicio		-31.831	-14.513
TOTAL PATRIMONIO	10	8.390.389	8.422.219
TOTAL PASIVO MÁS PATRIMONIO		14.099.148	15.653.128

Las Notas 1 a la 18 forman parte integral de los estados financieros


PETER GAPE
 Representante Legal


JENY PAOLA RAMIREZ
 Contadora
 T.P 157032 - T


RODOLFO PELAYO MILLAN
 Revisor Fiscal
 T.P 54324 - T
 Designado ApG.
 Ver Opinion Adjunta

WORLD VISION INTERNATIONAL - OFICINA PARA COLOMBIA


Estado de Resultado Integral Comparativo


Periodos contables Del 1 de enero al 31 de diciembre de 2025 - 2024


(Cifras en miles de pesos colombianos)

	NOTA	2025	2024
INGRESOS OPERACIONALES			
Donaciones World Vision International		64.938.416	83.730.704
Donaciones Nacionales		21.706.680	29.006.060
TOTAL INGRESOS OPERACIONALES	11	86.645.096	112.736.764
COSTOS OPERACIONALES			
Desarrollo de programas		72.630.466	96.187.354
Donación para programas de desarrollo		50.000	252.703
TOTAL COSTOS OPERACIONALES	12	72.680.466	96.440.057
UTILIDAD BRUTA		13.964.631	16.296.707
GASTOS OPERACIONALES DE ADMINISTRACIÓN			
Gastos de administración		15.093.637	17.216.715
TOTAL GASTOS OPERACIONALES ADMINISTRACIÓN	13	15.093.637	17.216.715
RESULTADO OPERACIONAL		-1.129.007	-920.008
INGRESOS Y GASTOS NO OPERACIONALES			
Ingresos financieros		610.205	885.872
Otros ingresos no operacionales		675.124	291.644
TOTAL INGRESOS NO OPERACIONALES	14	1.285.329	1.177.516
Gastos financieros		13.722	68.681
Otros gastos no operacionales		174.431	203.340
TOTAL GASTOS NO OPERACIONALES	15	188.153	272.021
RESULTADO NO OPERACIONAL		1.097.176	905.495
RESULTADO DEL EJERCICIO		-31.831	-14.513

Las Notas 1 a la 18 forman parte integral de los estados financieros


PETER GAPE
 Representante Legal


JENY PAOLA RAMIREZ
 Contadora
 T.P. 157032 - T


RODOLFO PELAYO MILLAN
 Revisor Fiscal
 T.P. 54324 - T
 Designado ApG.
 Ver Opinion Adjunta

WORLD VISION INTERNATIONAL - OFICINA PARA COLOMBIA

Estado de Flujos de Efectivo


Periodos contables terminados al 31 de diciembre de 2025 - 2024


(Cifras en miles de pesos colombianos)

	2025	2024
ACTIVIDADES DE OPERACIÓN		
Perdida del ejercicio	- 31.830	- 14.512
PARTIDAS QUE NO AFECTAN EL EFECTIVO		
Depreciación	31.831	14.512
Perdida en Venta propiedad planta y Equipo	-	-
EFFECTIVO GENERADO EN LA OPERACIÓN	-	-
CAMBIOS EN PARTIDAS OPERACIONALES		
Del activo - aumento	4.443.377	- 2.706.063
De pasivo - disminución	- 1.164.721	- 1.209.462
FLUJO DE EFECTIVO EN ACTIVIDAD DE OPERACIÓN	- 3.278.656	3.915.525
ACTIVIDADES DE INVERSIÓN		
Adquisición de Propiedad plata y equipo	-	-
Efectivo recibido por venta de inmueble	2.302.190	1.260.092
Retiro de Propiedad Planta y Equipo	4.500.000	4.500.000
FLUJO DE EFECTIVO EN ACTIVIDAD DE INVERSIÓN	6.802.190	5.760.092
ACTIVIDADES DE FINANCIACION		
Ingresos Recibidos para Terceros (Donación Programas)	- 1.399.526	- 3.832.147
FLUJO DE EFECTIVO EN ACTIVIDADES DE FINANCIACIÓN	- 1.399.526	- 3.832.147
FLUJO DE EFECTIVO NETO	- 8.681.320	1.987.580
FLUJO DE EFECTIVO NETO		
Efectivo al final del ejercicio	10.199.725	7.410.755
Efectivo al inicio del ejercicio	7.410.755	9.398.336
AUMENTO/DISMINUCION EN EL DISPONIBLE	2.788.970	- 1.987.580

Las Notas 1 a la 18 forman parte integral de los estados financieros


PETER GAPE
 Representante Legal


JENY PAOLA RAMIREZ
 Contadora
 T.P 157032 - T


RODOLFO PELAYO MILLAN
 Revisor Fiscal
 T.P 54324 - T
 Designado ApG.
 Ver Opinion Adjunta

WORLD VISION INTERNATIONAL - OFICINA PARA COLOMBIA

Estado de Cambios en el Activo Neto


Periodos contables terminados al 31 de diciembre de 2025

(Cifras en miles de pesos colombianos)

	Fondo Social	Donaciones	Resultados de ejercicios anteriores	Resultados del ejercicio	Efectos aplicación NIIF	Total Neto
Saldo al 31 de diciembre de 2023	1.039.429	1.097.613	-3.117.371	-196.695	10.334.244	9.157.220
Traslado de resultados	0	0	-196.695	196.695	-10.334.244	-10.334.244
Resultado del ejercicio	0	0	9.613.756	-14.512	0	9.599.244
Saldo al 31 de diciembre de 2024	1.039.429	1.097.613	6.299.690	-14.512	0	8.422.221
Traslado de resultados	0	0	-14.512	14.512	0	0
Resultado del ejercicio	0	0	0	-31.831	0	-31.831
Saldo al 31 de diciembre de 2025	1.039.429	1.097.613	6.285.178	-31.831	0	8.390.389

Las Notas 1 a la 18 forman parte integral de los estados financieros


PETER GAPE
 Representante Legal


JENY PAOLA RAMIREZ
 Contadora
 T.P 157032 - T


RODOLFO PELAYO MILLAN
 Revisor Fiscal
 T.P 54324 - T
 Designado ApG.
 Ver Opinion Adjunta

INFORME REVISORIA FISCAL

Al máximo órgano de dirección:

World Vision International

Colombia

Informe sobre los estados financieros

He auditado los estados financieros de **World Vision International - Colombia**, los cuales comprenden el estado individual de la situación financiera al 31 de diciembre de 2025 y 2024 y el estado de resultado integral individual, de cambios en el patrimonio y de flujos de efectivo, por los años terminados en esa fecha y sus respectivas notas, que incluyen un resumen de las políticas contables significativas y otra información explicativa.

Los estados financieros terminados al 31 de diciembre de 2024 que se presentan para fines de comparación fueron auditados por mí, y en mi informe de fecha 27 marzo 2025, expresé una opinión sin salvedades sobre los mismos.

Responsabilidad de la administración en relación con los estados financieros

La Administración es responsable por la preparación y correcta presentación de los estados financieros de conformidad con el Decreto 3022 de 2013, compilado en el Decreto Único Reglamentario 2420 de 2015, y sus modificatorios, Anexo 2 que incorpora las Normas Internacionales de Información Financiera para PYMES – Grupo 2. Esta responsabilidad incluye: diseñar, implementar y mantener un sistema de control interno adecuado para la preparación y presentación de los estados financieros, libres de errores significativos o de importancia material, bien sea por fraude o error; selección y aplicación de políticas contables apropiadas. Esta responsabilidad además incluye, la valoración de la capacidad de la entidad de continuar como empresa en funcionamiento y, efectuar las estimaciones contables que resulten razonables en las circunstancias de preparación de la información financiera.

Responsabilidad del revisor fiscal

Mi responsabilidad como auditor independiente de la entidad, está en expresar una opinión sobre los estados financieros con base en mi auditoría. Obtuve la información necesaria para cumplir las funciones y llevar a cabo el trabajo de acuerdo con las Normas Internacionales de Auditoría – Anexo 4 Decreto 2420 de 2015. Tales normas requieren el cumplimiento de requerimientos éticos, que se planifique y efectúe las auditorías para obtener una seguridad razonable acerca de si los estados financieros están libres de errores significativos. Una auditoría de estados financieros incluye examinar, sobre una base selectiva, la evidencia que soporta las cifras y las revelaciones en los estados financieros. Los procedimientos de auditoría seleccionados dependen del juicio profesional del auditor, incluyendo una evaluación de los riesgos de errores significativos en los estados financieros. En la evaluación del riesgo, el auditor considera el control interno asunto relevante para la preparación y presentación fiel de los estados financieros, con el fin de diseñar procedimientos de auditoría que sean apropiados en las circunstancias. Una auditoría también

incluye, evaluar las políticas contables utilizadas y la razonabilidad de las estimaciones contables realizadas por la dirección, así como la evaluación de la presentación global de los estados financieros. Considero que mi auditoría proporciona una base razonable para expresar la opinión.

Opinión


En mi opinión, los estados financieros arriba mencionados, tomados de los libros de contabilidad y adjuntos a éste informe, presentan razonablemente, en todos los aspectos significativos, la situación financiera de **World Vision International - Colombia**, al 31 de diciembre de 2025 y 2024, los resultados de sus operaciones, los cambios en su patrimonio, y sus flujos de efectivo por los años terminados en esas fechas, de conformidad con normas de preparación y presentación de estados financieros (Normas Internacionales de Información Financiera) aplicable a pequeñas y medianas empresas, NIIF para Pymes – Grupo 2.

Informe sobre requerimientos legales y regulatorios

Además, con fundamento en el alcance de mi auditoría, informo: que no estoy enterado de situaciones jurídicas materiales por demandas en contra de la entidad u otros requerimientos, no tengo conocimiento de eventos o situaciones posteriores a la fecha de corte de los estados financieros de fin de ejercicio, que puedan modificarlos o que, en el inmediato futuro, afecten la marcha normal de los negocios y operaciones de la entidad y considero que existen las debidas revelaciones al respecto en los estados financieros; la entidad lleva su contabilidad conforme a las normas legales y a la técnica contable; las operaciones registradas en los libros y los actos de los administradores se ajustan a disposiciones del órgano de control y vigilancia, a los estatutos y a las decisiones del máximo órgano de dirección. La correspondencia, los comprobantes de las cuentas y los libros de actas se llevan y conservan debidamente. La gestión de los administradores guarda concordancia con los estados financieros y no ha obstruido la libre circulación de las facturas emitidas por los proveedores. La entidad ha observado medidas adecuadas de control interno, de conservación y custodia de sus bienes y de los de terceros eventualmente en su poder; ha reconocido las provisiones requeridas, ha gestionado lo pertinente para que el software utilizado cuente con las licencias y por consiguiente cumpla con disposiciones relacionadas con los derechos de autor; además ha dado cumplimiento a sus obligaciones tributarias, así como las normas establecidas para el sistema de seguridad social integral donde la información contenida en las declaraciones de autoliquidación de aportes al sistema ha sido tomada de los registros y soportes contables y no se encuentra en mora por concepto de aportes al Sistema de Seguridad Social Integral.

Los informes de revisión fueron presentados en el transcurso del año a la administración, en la medida que se realizaron las pruebas y evaluaciones, para su conocimiento, corrección y debido cuidado.

Bogotá, 15 de abril de 2026



RODOLFO PELAYO MILLAN

Revisor Fiscal

T. P. 54324-T

Designado por ApG.

CERTIFICACIÓN ESTADOS FINANCIEROS

Señores

World Vision International – Vision Mundial Internacional

Ciudad

Nosotros, Representante Legal y Contador Público, certificamos que hemos preparado bajo nuestra responsabilidad los siguientes Estados Financieros: Estado de Situación Financiera, Estado de Resultados Integral, Estado Flujo de Efectivo y Estado de Cambios en el Patrimonio junto con las notas explicativas con corte a diciembre 31 de 2024 y 2023, de acuerdo con el Decreto 3022 de 2013, modificado y adicionado a los Decretos Únicos Reglamentarios 2420 y 2496 de 2015.

Los procedimientos de valuación, valoración y presentación han sido aplicados uniformemente con los del año inmediatamente anterior y reflejan razonablemente la situación Financiera de World Vision International – Vision Mundial Internacional al 31 de diciembre de 2025; las cifras incluidas son fielmente tomadas de los libros oficiales y auxiliares respectivos.

No hemos tenido conocimiento de irregularidades que involucren a miembros de la Administración o empleados, que puedan tener efecto de importancia relativa sobre los Estados Financieros enunciados.

Garantizamos la existencia de los activos y pasivos cuantificables, así como sus derechos y obligaciones registrados de acuerdo con cortes de documentos y con las acumulaciones y compensaciones contables de sus transacciones en el ejercicio de 2025, valuados utilizando métodos de reconocido valor técnico.

Confirmamos la integridad de la información proporcionada puesto que todos los hechos económicos, han sido reconocidos en ellos.

Los hechos económicos se han registrado, clasificado, descrito y revelado dentro de los Estados Financieros y sus respectivas notas, incluyendo sus gravámenes, restricciones a los activos; pasivos reales y contingentes; y,

No se han presentado hechos posteriores en el curso del periodo que requieran ajuste o revelaciones en los Estados Financieros o en las notas subsecuentes.

La Organización ha cumplido con las normas de Seguridad Social de acuerdo con el decreto 1406/99.


En cumplimiento del artículo 1° de la ley 603/2000 declaramos que el software utilizado tiene la licencia correspondiente y cumple por tanto con las normas de derecho de autor.

Dado en Bogotá, a los 15 días del mes de abril de 2026.

Cordialmente,



PETER GAPE
Representante Legal



JENY PAOLA RAMÍREZ
Contador Público
TP- 157032-T

NOTAS A LOS ESTADOS FINANCIEROS

NOTA I. ORGANIZACIÓN Y OBJETO SOCIAL

World Vision International – Colombia, es una Organización global de desarrollo, ayuda humanitaria y Advocacy (incidencia política y movilización) de carácter cristiano enfocada en el bienestar y protección integral con ternura de niños y niñas en condición de mayor vulnerabilidad.

World Vision International – Colombia, identificada con NIT 860.066.093-9, es una entidad extranjera sin ánimo de lucro de derecho privado, reconocida legalmente mediante la Resolución No. 3335 del 13 de julio de 1978, emitida por el Ministerio de Justicia. Dicha entidad se encuentra debidamente inscrita en la Cámara de Comercio de Bogotá desde el 6 de junio de 2012, bajo el número S0042388 del Libro I de las entidades extranjeras sin ánimo de lucro.

Desde 1950, World Vision ha contribuido con la transformación de millones de niños, niñas, adolescentes, familias y comunidades a través de programas de desarrollo, proyectos especiales, atención y prevención de emergencias y promoción de la justicia, sin distinción política, religiosa, de raza, etnia o género. La Organización tiene presencia en Colombia desde 1978, y a lo largo de todos estos años, ha acompañado a infancia y adolescencia de cientos de colombianos y colombianas.

World Vision International – Colombia, tiene su sede principal de operaciones en la ciudad de Bogotá en la Cr 11B 97 – 56 OF 601, hace presencia en 4 regiones del país en donde se desarrollan 21 programas de patrocinio enfocados en promover el bienestar y protección integral de los niños, niñas, adolescentes y jóvenes; así como también se gestionaron 105 proyectos complementarios que responden a diferentes necesidades en las zonas donde la organización tiene presencia.

Su misión es seguir a Jesucristo, nuestro Señor y Salvador trabajando con los pobres y oprimidos, para promover la transformación humana, buscar la justicia y testificar de las buenas nuevas del Reino de Dios; procuramos cumplir esta misión por medio de un compromiso integrado e integral con un desarrollo transformador sostenible, ayuda en situaciones de emergencia, promoción de la justicia, iniciativas estratégicas, concientización del público y el testimonio de Jesucristo.

Su Visión para cada niño y niña, vida en toda su plenitud, nuestra oración para cada corazón, la voluntad para hacer esto posible.

El objeto social de la Organización está enmarcado principalmente en la búsqueda del mejoramiento de la calidad de vida del ser humano. El desarrollo de su objeto social consiste principalmente en el apoyo a programas en: Atención primaria en salud, educación, formación de valores, programas de respuesta a situaciones de emergencia, becas para educación superior y programas de fomento empresarial.

World Vision propone contribuir a mejorar el bienestar y protección integral con ternura de la niñez y adolescencia en condición de mayor vulnerabilidad, con las siguientes actividades:

Bienestar

El bienestar de los niños, niñas y adolescentes es el conjunto de condiciones ambientales, culturales y espirituales que posibilitan el desarrollo de sus capacidades y potencialidades, permitiéndoles establecer relaciones positivas consigo mismo, con los demás y con su entorno. Desde este enfoque, World Vision realiza:

Organización y Objeto Social (continuación)

Observatorio Comunitario de Infancia y Adolescencia

Fortalece la capacidad de grupos comunitarios, donde World Vision tiene presencia, para monitorear el bienestar de la niñez en un sentido amplio. Eso implica conocer y analizar la situación de los niños, niñas y adolescentes; orientar a las familias frente a la reclamación de los derechos y las rutas de alerta en caso de que sean vulnerados, así como visibilizar ante la sociedad civil y el Estado, cómo se encuentran los niños y niñas más vulnerables.

De igual manera, los grupos comunitarios se capacitan en temas alusivos a la nutrición, formación en lectoescritura, prevención de enfermedades, prácticas de crianza con énfasis en el cuidado con amor, con el propósito de que contribuyan a promover el bienestar sostenido de la niñez y adolescencia dentro de las familias y las comunidades.

Desarrollo de Capacidades y Potencialidades

Potencia las capacidades emocionales, cognitivas, sociales y comunicativas de los niños, niñas y adolescentes para que construyan proyectos de vida con sentido de esperanza. De esta manera, también se mejoran las condiciones en comunidad, promoviendo acciones para la igualdad de oportunidades de forma que las necesidades no comprometan la dignidad humana por situaciones como el hambre, la violencia, la desigualdad u otros espectros asociados a la vida económica, política y cultural.

Protección Integral con Ternura

Crea ambientes, relaciones y sistemas seguros para los niños y niñas, que resultan de la articulación entre diferentes actores de la sociedad civil con el sistema de protección del Estado y sus entes de control, por una niñez tiernamente protegida.

Comunidades Seguras y Resilientes

Consolida ambientes, redes, movimientos y grupos comunitarios que actúen para brindar entornos seguros a la niñez buscando la eliminación del castigo físico y humillante como práctica de crianza, sensibilizando frente a la protección de la niñez y adolescencia, trabajando coordinadamente con el Sistema Nacional para la Gestión del Riesgo y Desastres con el fin de que los niños y niñas no corran peligro en caso de emergencia, entre otras acciones.

Adicionalmente, incide en los gobiernos locales y nacionales para que se garanticen ambientes seguros con el fin de que niños y niñas crezcan protegidos y desarrollen su potencial.

Construcción de Paz

Promueve acciones colectivas para la reconciliación, la restauración y construcción de una cultura de paz y no violencia en las comunidades, reduciendo el riesgo de mayor afectación a niños, niñas y adolescentes por causas asociadas a la violencia.

NOTA 2. POLÍTICAS Y PRÁCTICAS CONTABLES

Las principales políticas contables aplicadas en la preparación de los Estados Financieros se detallan a continuación. Estas políticas han sido aplicadas uniformemente conforme lo señalado en el Decreto 3022 de 2013 compilado en el Decreto Único Reglamentario 2420 de 2015 y sus adiciones o modificaciones.

1.1. Bases de Preparación

Los Estados Financieros de World Vision han sido preparados de acuerdo con las Normas de contabilidad y de Información financiera para pequeñas y medianas entidades aceptadas en Colombia (NIIF para Pymes), teniendo en cuenta los fundamentos o bases para las conclusiones emitidas por el Consejo de Normas Internacionales de Contabilidad y el Decreto Reglamentario 3022 de 2013 compilado en el decreto único reglamentario 2420 de 2015, 2496 de 2015, 2131 de 2016 y 2170 de 2017 y sus adiciones o modificaciones; así como los conceptos emitidos por el Consejo Técnico de la Contaduría Pública relacionados con el proceso de convergencia en el país.

Los estimados y criterios usados son continuamente evaluados y se basan en la experiencia histórica y otros factores, incluyendo la expectativa de ocurrencia de eventos futuros que se consideran razonables de acuerdo con las circunstancias. La Organización efectúa estimaciones y supuestos respecto del futuro; dichas estimaciones contables resultantes por definición muy pocas veces son iguales a los resultados reales.

1.2. Hipótesis de Negocio en Marcha

World Vision prepara sus Estados Financieros bajo la hipótesis de negocio en marcha, es decir, la Administración al final de cada periodo evalúa la capacidad que tiene la Organización para continuar en funcionamiento, y cuando se presente incertidumbre sobre hechos que puedan afectar la continuidad de la Organización se revela en las notas a los Estados Financieros.

1.3. Conversión en Moneda Extranjera

Moneda Funcional y Moneda de Presentación

Los Estados Financieros se presentan en cifras de miles de pesos colombianos, que a la vez es la moneda funcional de la Entidad.

Transacciones y Saldos en Moneda Extranjera

Las transacciones en moneda extranjera son inicialmente registradas por la entidad a las tasas de cambio de sus respectivas monedas funcionales a la fecha de las transacciones originales. Los activos y pasivos monetarios denominados en moneda extranjera se convierten a la moneda funcional a la tasa de cambio de cierre vigente a la fecha de cierre del período sobre el que se informa.

Las partidas no monetarias que se miden por su costo histórico en moneda extranjera se convierten utilizando las tasas de cambio vigentes a la fecha de las transacciones originales. Las partidas no monetarias que se miden por su valor razonable en moneda extranjera se convierten utilizando las tasas de cambio a la fecha en la que se determina ese valor razonable.

2.3. Conversión en Moneda Extranjera

Las ganancias o pérdidas que surjan de la conversión de las partidas no monetarias se reconocen en función de la ganancia o pérdida de la partida que dio origen a la diferencia por conversión.

1.4. Uniformidad en la Presentación

La presentación y clasificación de las partidas en los Estados Financieros se conserva de un periodo a otro, a menos que:

- a) Surja un cambio importante en la naturaleza de las actividades de la entidad o una revisión de sus Estados Financieros, se ponga de manifiesto que sería más apropiada otra presentación o clasificación.
- b) La norma requiera un cambio en la presentación.

1.5. Compensación

World Vision, no compensa en sus Estados Financieros, activos con pasivos, ni ingresos con gastos, salvo cuando la compensación sea requerida por la administración o esté permitida por alguna sección o interpretación.

1.6. Comparabilidad

Los Estados Financieros se presentan en forma comparativa respecto del periodo anterior. De igual forma se debe incluir en la información de tipo descriptivo y narrativo siempre que sea relevante para la adecuada comprensión de los Estados Financieros del periodo corriente.

1.7. Importancia Relativa y Materialidad

La presentación de los hechos económicos se hace de acuerdo con su importancia relativa o materialidad. Para efectos de revelación, una transacción, hecho u operación es material cuando, debido a su cuantía o naturaleza, su conocimiento o desconocimiento, considerando las circunstancias que lo rodean, incide en las decisiones que puedan tomar o en las evaluaciones que puedan realizar los usuarios de la información contable.

La Administración ha definido una materialidad que está comprendida en términos absolutos en USD\$5.000 (cinco mil dólares) convertidos a la tasa representativa del mercado en cada fecha de cierre sobre la cual se informa.

Esta cuantía evaluará el impacto económico del reconocimiento de una partida o la omisión de un error dentro de los Estados Financieros; sin embargo, la administración revisará las características cualitativas del evento para determinar su reconocimiento en la información financiera, con el fin de suministrar a los usuarios de los Estados Financieros información más comprensible para la toma de decisiones.

1.8. Instrumentos Financieros

Un instrumento financiero es un contrato que da lugar a un activo financiero de una entidad y a un pasivo financiero o a un instrumento de patrimonio de otra.

Reconocimiento Inicial y Posterior de Activos y Pasivos Financieros

La Organización reconoce un activo financiero o un pasivo financiero solo cuando se convierta en una parte según las cláusulas contractuales del instrumento.

Los intereses, las ganancias y las pérdidas generadas por los instrumentos financieros clasificados que mantiene la entidad como activos o pasivos, se registran como gastos o ingresos en el estado de resultados.

La clasificación de los instrumentos financieros en su reconocimiento inicial depende de la finalidad para la que los instrumentos financieros fueron adquiridos y sus características. Todos los instrumentos financieros que mantiene la entidad son reconocidos inicialmente a su valor razonable más los costos incrementales relacionados a la transacción que sean atribuidos directamente a la compra o emisión del instrumento.

1.8.1. Activos Financieros

La Organización mantiene en esta categoría: efectivo, cuentas por cobrar comerciales a terceros, cuentas por cobrar no comerciales y otras cuentas por cobrar, los cuales son expresados al valor de la transacción, netas de su estimación de deterioro de cuentas por cobrar cuando es aplicable.

Reconocimiento, Medición Inicial y Clasificación

Los activos financieros se clasifican a costo amortizado o a valor razonable sobre la base del:

- a) Modelo de negocio de la entidad para gestionar los activos financieros y
- b) de las características de los flujos de efectivo contractuales del activo financiero.

(i) Activos Financieros a Costo Amortizado

Un activo financiero se mide al costo amortizado usando el método de interés efectivo y neto de pérdida, cuando

- el activo es mantenido dentro de un modelo de negocio con el objetivo de mantener los activos para obtener los flujos de efectivo contractuales; y
- los términos contractuales del activo financiero dan lugar, en fechas específicas, a flujos de efectivo que son sólo pagos de capital e intereses.

(ii) Activos Financieros a Valor Razonable

Los activos financieros a valor razonable con cambios en resultados incluyen los activos financieros no designados al momento de su clasificación como a costo amortizado.

1.8.2. Activos Financieros

Medición Posterior de Activos Financieros

Después del reconocimiento inicial, los activos financieros se miden al valor razonable o al costo amortizado, considerando su clasificación.

Baja en Activos

Un activo financiero (o, de corresponder, parte de un activo financiero o parte de un grupo de activos financieros similares) se da de baja en cuentas cuando:

- Expiren los derechos contractuales sobre los flujos de efectivo del activo;
- Se transfieran los derechos contractuales sobre los flujos de efectivo del activo o se asuma una obligación de pagar a un tercero la totalidad de los flujos de efectivo sin una demora significativa, a través de un acuerdo de transferencia.

- Se hayan transferido sustancialmente todos los riesgos y beneficios inherentes a la propiedad del activo.
- Se retienen sustancialmente los riesgos y beneficios inherentes a la propiedad del activo, pero se ha transferido el control del mismo.

Deterioro del Valor de los Activos

La Organización evalúa al final de cada período de balance si existe evidencia objetiva de que un activo financiero o grupo de activos financieros está deteriorado. Un activo financiero o un grupo de activos financieros está deteriorado sólo si existe evidencia objetiva de deterioro como resultado de uno o más eventos que ocurrieron después del reconocimiento inicial del activo (un evento de pérdida) y que el evento de pérdida, (o eventos), tiene un impacto en los flujos de efectivo futuros estimados del activo financiero o grupo de activos financieros que puede estimarse de forma fiable.

1.8.3. Pasivos Financieros

La Organización mantiene en esta categoría: cuentas por pagar comerciales a terceros y otras cuentas por pagar.

Los pasivos financieros son clasificados como pasivo corriente a menos que la Organización tenga el derecho irrevocable para diferir el acuerdo de las obligaciones por más de doce meses después de la fecha del estado de situación financiera. Los pasivos financieros son reconocidos posteriormente al reconocimiento inicial a costo amortizado utilizando el método de interés efectivo.

Los pasivos por operaciones comerciales con vencimiento no superior a un año y que no tengan tipo de interés contractual cuyo importe se espera pagar en el corto plazo, se podrán valorar por su valor nominal cuando el efecto de no actualizar los flujos de efectivo no sea significativo.

Los gastos por impuesto sobre la renta incluyen los impuestos corrientes y los impuestos diferidos y se contabilizan de conformidad con la Sección 29, "Impuesto a las ganancias".

1.9. Propiedad y Equipos

La propiedad y equipos se registran al costo menos su depreciación acumulada y cualquier pérdida por deterioro de valor acumulada. El valor del equipo incluye el precio de adquisición y los costos incurridos para darles su condición para operar en la ubicación actual.

El cargo por depreciación se realiza a través del método de línea recta, en función de la vida útil de cada clase de activos. Para determinar la vida útil de un activo, se considera el uso previsto del activo. La depreciación de los activos comienza cuando los activos están listos para su uso previsto.

Los siguientes son los años de vida útil determinada:

Edificios	30 años
Vehículos	<u>10 años</u>

1.10. Donaciones

Es la transferencia liberal a título gratuito de un activo o un servicio a favor de la Organización. Las donaciones son un tipo de contribución. En sentido estricto, se consideran como tales aquellas que no tienen condiciones, pero pueden tener restricciones. Si la donación no tiene restricciones la Organización podría imponerlas internamente. Aquellas restricciones internas o externas que impliquen el uso de la donación en activos de largo plazo, es pertinente que se traten directamente como parte del fondo social

o del activo neto, bien sea temporal o permanentemente restringido. Las que no tienen restricciones cumplen el criterio de ingreso y deben llevarse como tales en el estado de resultados o de actividades del periodo.

1.11. Beneficios a Empleados

Beneficios de Corto Plazo

Son beneficios (diferentes de los beneficios por terminación) que se esperan liquidar totalmente antes de los doce meses siguientes al final del periodo anual sobre el que se informa en el que los empleados hayan prestado los servicios relacionados. Los beneficios de corto plazo se reconocen en la medida en que los empleados prestan el servicio, por el valor esperado a pagar.

Beneficios de Largo Plazo

Son beneficios (diferentes de los beneficios por terminación) que se esperan liquidar después de los doce meses siguientes al final del periodo anual sobre el que se informa en el que los empleados hayan prestado los servicios relacionados.

Pensiones y Otros Beneficios A Empleados

Planes de Contribuciones Definidas

Los aportes a los planes de contribuciones definidas se reconocen como gastos en el estado de resultado integral en la sección resultado del periodo a medida que se devenga la aportación de los mismos.

Otras Obligaciones Posteriores a la Relación Laboral

La Organización no otorga a sus empleados retirados otros beneficios adicionales de ningún tipo y tampoco reconoce a sus empleados beneficios de largo plazo tales como quinquenios o primas de antigüedad.

1.12. Información impositiva

Al ser una organización sin fines de lucro y desempeñando una labor benéfica, desde el año 2017 World Vision International – Colombia, se incorporó al Régimen Tributario Especial del Impuesto Sobre la Renta. Anualmente y de manera ininterrumpida ha realizado el proceso de actualización de información ante la Dirección de Impuestos y Aduanas Nacionales – DIAN y por consiguiente mantiene su calificación en el Régimen Tributario Especial, por lo que la renta o beneficio neto obtenido y no destinado conforme disposiciones especiales, está sujeta a una tarifa del 20%. La organización ha dado cumplimiento a sus obligaciones tributarias, incluyendo la presentación oportuna de las siguientes declaraciones:

- Impuesto sobre el Valor Agregado (IVA)
- Retención en la Fuente en renta
- Retención el Impuesto de Industria y Comercio
- Impuesto sobre la Renta
- Impuesto de Industria y Comercio (ICA)

Estamos comprometidos con el cumplimiento de nuestras obligaciones fiscales y mantenemos una política de transparencia en materia tributaria.

1.12. Juicios, Estimaciones y Supuestos Contables Significativos

La preparación de los Estados Financieros de acuerdo con las NIIF para las PYMES requiere la elaboración y consideración, por parte de la Dirección, de juicios, estimaciones y supuestos contables significativos que impactan en los saldos informados de activos y pasivos, ingresos y gastos, así como en

la determinación y revelación de los activos y pasivos contingentes a la fecha de cierre del período sobre el que se informa.

En este sentido, las incertidumbres asociadas con las estimaciones y supuestos adoptados podrían dar lugar en el futuro a resultados finales que podrían diferir de dichas estimaciones y requerir de ajustes significativos a los saldos informados de los activos y pasivos afectados.

NOTA 3. EQUIVALENTES DE EFECTIVO

El efectivo es administrado bajo las políticas financieras de World Vision International y bajo los requerimientos locales. Para el cumplimiento de este fin, se cuenta con un sistema de control interno en donde están definidas las políticas y procedimientos.

El equivalente de efectivo está revelado a valor razonable y expresado en moneda local.

Los recursos son administrados en entidades financieras vigiladas por la Superintendencia Financiera de Colombia – Superfinanciera, con calificación BB+ Davivienda, AAA Bancolombia y Banco de Bogotá. Con estas entidades además se tienen convenios de recaudos.

La desagregación del efectivo y equivalente de efectivo presentado en el estado financiero al 31 de diciembre de 2025 es la siguiente:

<i>Cifras en miles de pesos colombianos</i>	2025	2024
Caja	10.000	10.000
Fondos no Restringidos	301.334	362.142
Fondos Restringidos	9.888.391	7.038.614
Total	10.199.725	7.410.755

Composición Equivalentes de Efectivo en caja:

Durante el año 2025 se mantuvo la caja menor centralizada en la ciudad de Bogotá.

Composición Equivalente de Efectivo en Fondos No Restringidos:

El efectivo no restringido está compuesto por las cuentas bancarias en donde se administran los recursos recaudados para la ejecución de los proyectos de patrocinio y convenios con donantes, corporaciones multilaterales y gobiernos.

Composición Equivalentes de Efectivo en Fondos Restringidos:

Corresponden a cuentas bancarias e inversiones, constituidas para la administración de recursos de proyectos con destinación específica, y las obligaciones laborales las cuales se cancelarán entre enero y febrero del año 2026.

NOTA 4. CUENTAS POR COBRAR

<i>Cifras en miles de pesos colombianos</i>	2025	2024
Cuentas Por Cobrar a Trabajadores	9.951	10.530
Otros deudores	2.680.021	7.273.401
Anticipo impuestos de renta y reteica	156.530	5.948
TOTAL	2.846.502	7.289.879

Durante el año 2025 la Organización gestionó socios con organizaciones locales e internacionales, lo que le permitió incrementar los ingresos y ampliar la cobertura en ayuda humanitaria y respuesta a la crisis migratoria.

Al corte de los Estados Financieros intermedios, se causan las siguientes cuentas por cobrar en el marco de convenios que fueron gestionados bajo la modalidad de reembolso de gastos:

1. \$1.915 Proyecto PMA Brindar asistencia alimentaria a los grupos vulnerables seleccionados, a través de transferencias basadas en efectivo, entrega de alimentos, fortalecimiento de capacidades para hacer frente a sus necesidades esenciales, entre estos, alimentación y nutrición. Las entregas no son multipropósito, ni condicionadas; el valor establecido busca cubrir las necesidades en comida e higiene. Esta actividad está alineada con las prioridades del Plan de Respuesta Integrado del Gobierno y de las Naciones Unidas.
2. \$212 a Instituto Colombiano de Bienes: Contribuir en el fortalecimiento de capacidades del talento humano del ICBF para la prevención, detección y atención de los diferentes tipos de violencia, así como las estrategias para la promoción de la protección integral y el fortalecimiento familiar.
3. \$71.5 Fondo para la Acción Ambiental y la Niñez: Aunar esfuerzos y recursos técnicos, administrativos y financieros, con el fin de desarrollar la propuesta denominada Construyendo Territorios Resilientes mediante a Agricultura Sostenible en Riohacha
4. \$22.7 Saint Honore Chanel SAS con el objeto de establecer vínculos de cooperación entre Las Partes para la articulación y complementariedad de acciones en terreno por medio del desarrollo de una estrategia que integre las metodologías y/o conocimientos propios de cada una de Las Partes con el fin de ofrecer una respuesta integral a las necesidades de la población adolescente y joven pertenecientes a comunidades vulnerables
5. \$14.6 con el municipio de Ibagué en el cual su objetivo es Aunar esfuerzos técnicos, administrativos y financieros entre la Alcaldía de Ibagué y una entidad sin ánimo de lucro (ESAL) para llevar a cabo la realización de encuentros comunitarios que ayuden al fortalecimiento y capacidades para la construcción de la paz en los niños, niñas, jóvenes y adolescentes del municipio de Ibagué, Tolima.
6. Se registran cuentas por cobrar por un monto de \$368, correspondientes a operaciones financieras entre oficinas de campo, las cuales se encuentran en proceso de liquidación.
7. Se han girado \$50.1 correspondientes a pagos por concepto de alquiler de oficinas, los cuales están representados por diversos proveedores.
8. Se generan cuentas por cobrar equivalentes a \$10 a colaboradores por concepto de medicina prepagada.
9. Durante el año 2025, con ocasión de la ejecución de un proyecto que no se encuentra amparado bajo el régimen tributario especial, a la organización le fueron practicadas retenciones en la fuente por concepto de impuesto sobre la renta por valor de \$132.5, retenciones por IVA por \$2.8, y retenciones por ICA por \$21. Dichos valores serán imputados y conciliados en las respectivas declaraciones tributarias, conforme a la normatividad fiscal vigente.

Así mismo, se generaron cuentas por cobrar de menor cuantía por un total de \$26.3.

NOTA 5. PROPIEDAD, PLANTA Y EQUIPO

El saldo lo constituyen los inmovilizados materiales reconocidos por la entidad a valor razonable tales como: terrenos, edificios, flota y equipo de transporte.

Para el ejercicio fiscal de 2025 World Vision reconoce en el estado financiero saldo y movimientos en activos de propiedad planta y equipo:

- Inmueble Casa San Alonso Ubicada en la ciudad de Bucaramanga
- Durante el año 2025, la organización contaba con cuatro (4) vehículos. De estos, se procedió con la venta de dos camionetas: Nissan QASHQAI placa IKS 241 por un valor de \$63.000.000 y Nissan Frontier IKU 282 por un valor de \$78.000.000 Tras la venta, se mantienen en propiedad dos (2) vehículos: una Ford XLT con placa KXR 949 y un Ford XLT con placa KXR 945, los cuales son utilizados para el desarrollo de actividades tanto en la Oficina Central como en las Regiones.

2025				
<i>Cifras en miles de pesos colombianos</i>	Costo	Nuevo Avalúo	Depreciación acumulada	Saldo al 2025
Terrenos	662.256	-	-	662.256
Edificaciones	435.357	-	(159.631)	275.726
Vehiculos	265.572	-	(150.634)	114.938
TOTAL	1.363.186	-	(310.265)	1.052.921

2024				
<i>Cifras en miles de pesos colombianos</i>	Costo	Nuevo Avalúo	Depreciación acumulada	Saldo al 2024
Terrenos	662.256	-	-	662.256
Edificaciones	435.357	-	(145.119)	290.238
Vehiculos	215.467	-	(215.467)	-
TOTAL	1.313.080	-	(360.586)	952.494

NOTA 6. CUENTAS POR PAGAR

La desagregación de las cuentas por pagar presentadas en el estado de situación financiera individual al 31 de diciembre del 2025 es la siguiente:

<i>Cifras en miles de pesos colombianos</i>	2025	2024
Proveedores Nacionales	68.995	1.093.026
Retención de impuestos	197.379	194.027
Otras Cuentas Por Pagar	181.168	241.675
Iva Generado	2.349	5.987
TOTAL	449.891	1.534.716

World Vision reconoce una cuenta por pagar en el Estado de Situación Financiera, en la medida en que se cumplan las siguientes condiciones

- Que el servicio o bien haya sido recibido a satisfacción.
- Que la cuantía del desembolso a realizar pueda ser evaluada con fiabilidad y
- Que sea probable que como consecuencia del pago de la obligación presente se derive la salida de recursos que llevan incorporados beneficios económicos futuros.

En el ejercicio correspondiente al año 2025, las otras cuentas por pagar representaron el 40% del total de las obligaciones de la entidad. La mayor participación dentro de este rubro corresponde a un pago pendiente al colegio Visión Mundial – ASODESI, por un valor aproximado de \$164 millones.

Así mismo, se presentan las retenciones en la fuente a título de renta e industria y comercio aplicadas en las transacciones de pagos a proveedores por el mes de diciembre, los cuales son declarados y pagados en el mes de enero de 2026.

NOTA 7. BENEFICIOS A EMPLEADOS – CORTO PLAZO

World Vision reconoció en su Estado Financiero las obligaciones laborales relacionadas con las prestaciones sociales conforme a las leyes laborales y a los acuerdos contractuales que ha establecido con los colaboradores.

<i>Cifras en miles de pesos colombianos</i>	2025	2024
Cesantias	873.244	1.116.833
Intereses de cesantias	98.364	125.067
Vacaciones	814.929	1.111.735
Salarios	73.812	38.004
TOTAL	1.860.349	2.391.639

NOTA 8. INGRESOS PARA TERCEROS

La política contable y financiera de World Vision define la administración del presupuesto bajo la metodología base cero; lo cual permite que los ingresos percibidos de los socios y de la oficina internacional de World Vision se reconozcan en el resultado en la medida en que se ejecuten los proyectos.

El reconocimiento de los ingresos de este rubro corresponde a recursos percibidos por el trabajo y articulación con socios y donantes del sector privado local e internacional con destinación específica para la ejecución de proyectos.

<i>Cifras en miles de pesos colombianos</i>	2025	2024
Ingresos Para Terceros	201.514	1.601.040
Ingresos Recibidos por Anticipado	2.302.190	1.260.092
TOTAL	2.503.704	2.861.132

Detalle de los fondos percibidos:

<i>Cifras en miles de pesos colombianos</i>	2025
PROYECTOS PATROCINIO INTERNACIONAL	624.501
PROYECTOS PATROCINIO LOCAL	345.000
JUNTOS POR EL PODER DE LA BICI	30.865
MYRIAD USA	24.651
FUNDACION PRIVADA FUTBOL CLUB BARCELONA	503.667
IGLESIA JESUCRISTO DE LOS SANTOS DE ULTIMOS I	975.020
TOTAL	2.503.704

NOTA 9. BENEFICIOS A EMPLEADOS – LARGO PLAZO

Los beneficios a empleados a largo plazo corresponden a la provisión de retiro de los colaboradores donde el mayor porcentaje corresponde a una colaboradora que presta los servicios a la Oficina de World Vision de América Latina y con vinculación laboral en Colombia. Este recurso se estima pagar en un periodo superior a un año.

<i>Cifras en miles de pesos colombianos</i>	2025	2024
Beneficios a Empleados - Largo Plazo	894.815	443.421
TOTAL	894.815	443.421

NOTA 10. PATRIMONIO

Dentro de este rubro se presenta el efecto neto del proceso de convergencia hacia los estándares internacionales para pymes realizado por la entidad, incluye todos los ajustes débitos y créditos efectuados sobre los activos y pasivos al 31 de diciembre de 2025.

La desagregación de los componentes del patrimonio presentados en el estado de situación financiera individual se muestra a continuación.

<i>Cifras en miles de pesos colombianos</i>	2025	2024
Fondo Social	1.039.429	1.039.429
Donaciones	1.097.613	1.097.613
Resultados de ejercicios anteriores	6.285.178	6.299.690
Resultados del ejercicio	-31.831	-14.513
TOTAL	8.390.389	8.422.219

NOTA 11. INGRESOS OPERACIONALES

Los ingresos revelados corresponden a donaciones internacionales de World Vision internacional a través de las oficinas de soporte de: Estados Unidos, donaciones nacionales de personas jurídicas y naturales que a través de sus aportes contribuyen al desarrollo de los proyectos en las comunidades en las que viven las niñas, niños y sus familias en condición de vulnerabilidad.

<i>Cifras en miles de pesos colombianos</i>	2025	2024
Donaciones World Vision Internacional	64.938.416	83.730.704
Donaciones Nacionales	21.706.680	29.006.060
TOTAL	86.645.096	112.736.764

Para la vigencia 2025, World Vision gestionó socios con otras organizaciones lo que le permitió ampliar la cobertura en ayuda humanitaria y respuesta a la crisis migratoria.

A continuación, se detallan los socios más representativos:

- **PROGRAMA MUNDIAL DE ALIMENTOS NACIONES UNIDAS (PMA):** Para el año 2025 se cuenta con un presupuesto en miles de pesos de \$30.597, en el cual su Objetivo es la Modalidad de transferencia para el fortalecimiento de habilidades blandas y duras para apoyar el proceso integración socioeconómica de la población migrante comunidades de acogida, asistencia alimentaria individual y mensual implementada a través de transferencias basadas en efectivo. Ya sea a través de la entrega de Bonos para la compra de alimentos balanceados que cubren las necesidades alimentarias de una persona por un periodo de un mes, o la entrega de Efectivo no condicionado y no restringido.
- **MINISTERIO DE VIVIENDA CIUDAD Y TERRITORIO:** Para el año 2025 se cuenta con un presupuesto en miles de pesos de \$5.236, cuyo objetivo fue la rehabilitación de sistemas de agua

y desarrollo de capacidades comunitarias para el acceso al agua potable y la sostenibilidad en La Guajira.

- Bureau for Humanitarian Assistance (BPRM): Para el año 2025 se cuenta con un presupuesto en miles de pesos de \$4.464, en el cual su objetivo es proporcionar la mejora de las condiciones de protección y bienestar de los migrantes venezolanos vulnerables, especialmente de los Niños No Acompañados y Separados.
- ECHO: Proyecto a tu lado para el año 2025 se cuenta con un presupuesto en miles de pesos de \$4.462, en el cual su objetivo son intervenciones de asistencia vital para la población migrante, los desplazados internos colombianos, los repatriados y las comunidades de acogida.
- ORGANIZACIÓN INTERNACIONAL PARA LAS MIGRACIONES (OIM): Para el año 2025 se cuenta con un presupuesto en miles de pesos de \$3.501, en el que su objetivo es la dispersión de recursos que apoyará a la población migrante, retornada y población de acogida por medio de transferencias monetarias para servicio de arrendamiento.
- SECRETARIA DE EDUCACIÓN DE BOGOTÁ: Para el año 2025 se cuenta con un presupuesto en miles de pesos de \$1.858, cuyo enfoque es un programa de consolidación y ampliación de las estrategias de OSO para jóvenes con potencial y el Desarrollo técnico y metodológico de habilidades socio-ocupacionales en jóvenes de Bogotá.
- STARTFUND: Para el año 2025 se cuenta con un presupuesto en miles de pesos de \$1.384, este donante enfoca sus recursos en proyectos que atiendan emergencias a nivel nacional, entre ellos: Respuesta a la emergencia por desplazamientos por conflicto armado en la región del Catatumbo, respuesta a la emergencia por la temporada de ola invernal en el departamento de La Guajira y Respuesta a la emergencia por desplazamientos por conflicto armado en la región del Catatumbo.
- Otros recursos: Para el año 2025 se cuenta con un presupuesto en miles de pesos de \$35.143, correspondiente a donaciones locales e internacionales de parte de las oficinas de soporte de World Vision Estados Unidos, Canadá y Australia y proyectos de cuantías menores.

NOTA 12. COSTOS DE OPERACIÓN

En 2025, World Vision trabaja conjuntamente entorno a la atención de la Crisis Migratoria, con el Gobierno Nacional, autoridades locales, aliados de la sociedad civil, organizaciones basadas en la fe, donantes nacionales e internacionales, impactando a niñas, niños, adolescentes, jóvenes y adultos.

La organización cumplió con cada uno de los hitos claves para el desarrollo del bienestar y protección integral, asegurando la ejecución del plan establecido para esta vigencia, en cuanto actividades programáticas y administrativas se refiere.

Los costos de operación comprenden las erogaciones incurridas durante el año 2025, en el desarrollo de las actividades en virtud del objeto social de la organización, en beneficio de las niñas, niños, y comunidad en general beneficiarias de los programas. Entre otros, los costos comprenden las actividades de servicios comunitarios, costos del personal vinculado para el desarrollo de las actividades, al igual que los servicios y costos diversos necesarios para llevarlos a cabo.

<i>Cifras en miles de pesos colombianos</i>	2025	2024
Ejecución de Proyectos	72.630.466	96.187.354
Donacion para Proyectos de desarrollo	50.000	252.703
TOTAL	72.680.466	96.440.057

<i>Cifras en miles de pesos colombianos</i>	2025	2024
Actividades de Servicio Comunitario	42.606.338	55.940.175
Personal	21.849.392	27.383.109
Servicios	1.118.294	1.901.764
Costos diversos	2.282.860	2.671.257
Viajes	1.109.311	2.398.442
Otros Costos	599.722	1.265.010
Donacion programas desarrollo	50.000	252.703
Honorarios	360.424	386.908
Arrendamientos	858.477	1.159.210
Legales	1.379.630	1.675.763
Impuestos	243.213	342.681
Matenimientos y reparaciones	66.081	945.759
Seguros	110.668	107.120
Adecuaciones e instalaciones	46.055	10.156
TOTAL	72.680.466	96.440.057

Durante el año 2025, los costos y gastos asociados a las actividades de servicio comunitario ascendieron a \$42.606.338, lo que representa una disminución del 23,84% frente al año 2024.

La variación presentada se encuentra asociada principalmente a la disminución en los recursos de donación recibidos durante el periodo, situación que responde al contexto actual del sector humanitario, en el cual se ha evidenciado una reducción y reasignación de recursos destinados a programas sociales. En línea con este comportamiento, la organización implementó medidas de ajuste en su estructura operativa y administrativa, reflejadas principalmente en la reducción de los gastos de personal, así como en menores erogaciones en rubros como servicios, viajes, arrendamientos, costos diversos, legales y mantenimientos.

Por su parte, algunos conceptos presentaron variaciones al alza durante el periodo. El incremento en el rubro de seguros se explica principalmente por el beneficio de seguro de vida colectiva para los colaboradores, como parte de las políticas de bienestar laboral de la organización. De igual manera, el aumento registrado en adecuaciones e instalaciones corresponde a mejoras y adecuaciones realizadas en las oficinas ubicadas en Montería y Bogotá, orientadas a fortalecer las condiciones operativas de dichas sedes.

En términos generales, la variación observada en el periodo refleja ajustes en la ejecución de los programas y en la estructura de costos de la organización, en respuesta a la dinámica de los recursos de financiación disponibles, manteniendo la continuidad de las actividades misionales.

NOTA 13. GASTOS OPERACIONALES DE ADMINISTRACIÓN

Los gastos operacionales de administración al 31 de diciembre 2025 comprenden los gastos de personal, honorarios, impuestos, contribuciones, arrendamientos, seguros, servicios, gastos legales, mantenimientos, reparaciones, gastos de viaje, depreciaciones y diversos. Estos son registrados sistemáticamente en el periodo contable correspondiente, independiente, del flujo de recursos monetario y que son atribuibles a la actividad.

<i>Cifras en miles de pesos colombianos</i>	2025	2024
Gastos De Administración	15.093.637	17.216.715
TOTAL	15.093.637	17.216.715

A continuación, se relacionan los gastos administrativos al corte del mes de diciembre en la vigencia 2025.

<i>Cifras en miles de pesos colombianos</i>	2025	2024
Gastos de personal	8.461.662	10.400.616
Honorarios	1.980.970	806.171
Impuestos	9.186	15.402
Arrendamientos	364.111	334.637
Seguros	128.652	169.634
Servicios	951.975	912.454
Gastos legales	572.449	504.932
Mantenimientos y reparaciones	17.094	134.588
Gastos de viaje	1.491.641	2.598.264
Diversos	1.115.898	1.340.018
TOTAL	15.093.637	17.216.715

Durante el año 2025, los gastos administrativos totalizaron \$15.093.637, evidenciando una disminución del 12,33% en comparación con el año 2024.

Esta variación se explica principalmente por la disminución en los gastos de personal, resultado de ajustes en la estructura administrativa y de la implementación de medidas de control y eficiencia en el gasto, adoptadas por la organización con el propósito de alinear su estructura de costos con el nivel de recursos disponibles durante el periodo.

El incremento observado en el rubro de honorarios durante 2025 se explica principalmente por la contratación de servicios especializados de capacitación y asesoría vinculados al desarrollo de campañas estratégicas de marketing, orientadas al fortalecimiento de la visibilidad institucional y las estrategias de captación de recursos.

Adicionalmente, se evidencian disminuciones en gastos de viaje y en mantenimientos y reparaciones, asociados a una menor ejecución de desplazamientos y a menores requerimientos de mantenimiento durante el periodo. De igual forma, los impuestos y seguros presentaron variaciones moderadas frente al año anterior.

Por otra parte, rubros como servicios, gastos legales y diversos presentaron variaciones acordes con las necesidades operativas de la entidad durante el periodo, manteniendo una estructura administrativa alineada con los requerimientos de gestión institucional.

En términos generales, el comportamiento de los gastos administrativos durante 2025 refleja medidas de racionalización del gasto y ajustes en la estructura operativa, compensados parcialmente por mayores inversiones en servicios especializados orientados al fortalecimiento estratégico y posicionamiento institucional.

NOTA 14. OTROS INGRESOS

Comprende los ingresos provenientes de transacciones diferentes a la operación directa, incluye entre otros rubros relacionados con rendimientos financieros en moneda local e incapacidades.

Su saldo se distribuye así:

<i>Cifras en miles de pesos colombianos</i>	2025	2024
Ingresos financieros	610.205	885.910
Recuperaciones	197.732	214.004
Diversos	435.262	77.600
Arrendamiento Inmuebles	42.130	2
TOTAL INGRESOS NO OPERACIONALES	1.285.329	1.177.516

- **Ingresos financieros:** Ingresos recibidos por intereses generados en el movimiento de los recursos que reposan en fondos de inversión colectiva a la vista de riesgo conservador, adicional se cuenta con un Certificado de Depósito a Término (CDT) constituidos con los recursos provenientes de la venta del inmueble oficina nacional en Chapinero - Bogotá, estas inversiones de carácter conservador están aperturadas en Corficolombiana, Fiduoccidente, Fidudavivienda, Alianza fiduciaria y CDT en Banco de Bogotá, generando rendimientos promedio a la tasa del 9,5% E.A, registrando un comportamiento estable acorde a las circunstancias del mercado.
- **Recuperaciones:** Comprende a ingresos por reintegro de incapacidades por valor de \$197.731.954.
- **Diversos:** Corresponde a ingresos por la venta activos por valor de \$72.655 (Mobiliario y Computadores ya depreciados en su totalidad), otros gastos recuperables de años anteriores por valor de \$29.892, venta de computadores por valor de \$59.459, Venta y donaciones de Flota y equipo de transporte por valor de \$ 273.256 y otros descuentos concedidos.
- **Arrendamientos de Inmueble:** El ingreso por arrendamientos de inmueble, corresponde al arriendo de la casa ubicada en San Alonso Bucaramanga.

NOTA 15. OTROS GASTOS

En los rubros de actividades de gastos no operacionales se registraron los costos de comisiones, impuestos asumidos y otros gastos.

Al 31 de diciembre de 2025 se discriminan así:

<i>Cifras en miles de pesos colombianos</i>	2025	2024
Gastos financieros	13.722	68.681
Otros gastos no operacionales	174.431	203.340
TOTAL GASTOS NO OPERACIONALES	188.153	272.021

Los gastos no operacionales disminuyen en 2025 en \$83.868 equivalente al 31%, pasando de \$272.021 a \$188.153

La disminución obedece principalmente a la **menor carga financiera** y a la reducción en rubros no recurrentes, destacándose en gastos bancarios y comisiones.

NOTA 16. INFORMACIÓN A REVELAR SOBRE RESPONSABILIDAD TRIBUTARIA

World Vision es una organización sin ánimo de lucro, contribuyente del régimen tributario especial del impuesto sobre la renta y complementario en los términos del Artículo 19 del Estatuto Tributario.

NOTA 17. HECHOS OCURRIDOS DESPUES DEL PERIODO DEL QUE SE INFORMA

Desde el 31 de diciembre de 2025 fecha de corte de los Estados Financieros no se ha presentado acontecimientos que requieran revelación o ajuste.

NOTA 18. GOBIERNO CORPORATIVO

El Comité Directivo y la Dirección Nacional están al tanto de la responsabilidad que implica el manejo de los diferentes riesgos, conocen la estructura de la entidad y han brindado el apoyo, monitoreo y seguimientos debidos.